

ボード形状向け粗碎装置
鬼歯クラッシャー



RC-600(斜め投入式)外観写真

特徴

ボード形状の原料を荒碎きします
スレート、コンクリートボード、床材、
間仕切材、ソーラーパネルなど
折り曲げて割れる板状の原料を
拳大程度の大きさに出来ます

原料投入サイズ

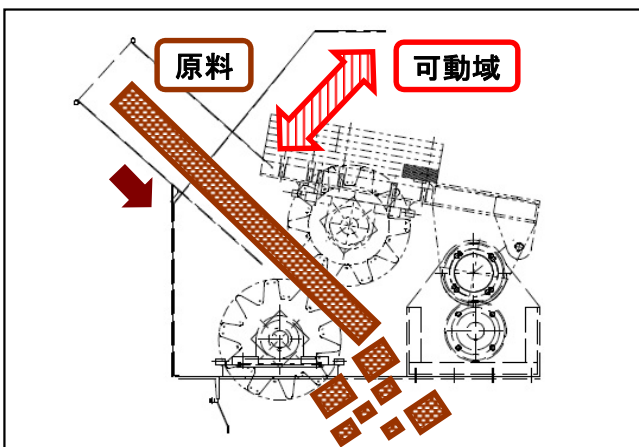
最大幅:1,400 mm 厚み:3 ~ 120 mm

粗碎原理

原料投入時に突起付きのローラー(鬼歯)
が原料を挟み込んでいきます
鬼歯の重みにより原料は衝撃を受けて
割れていきます



鬼歯近接写真



内部構造図



原料

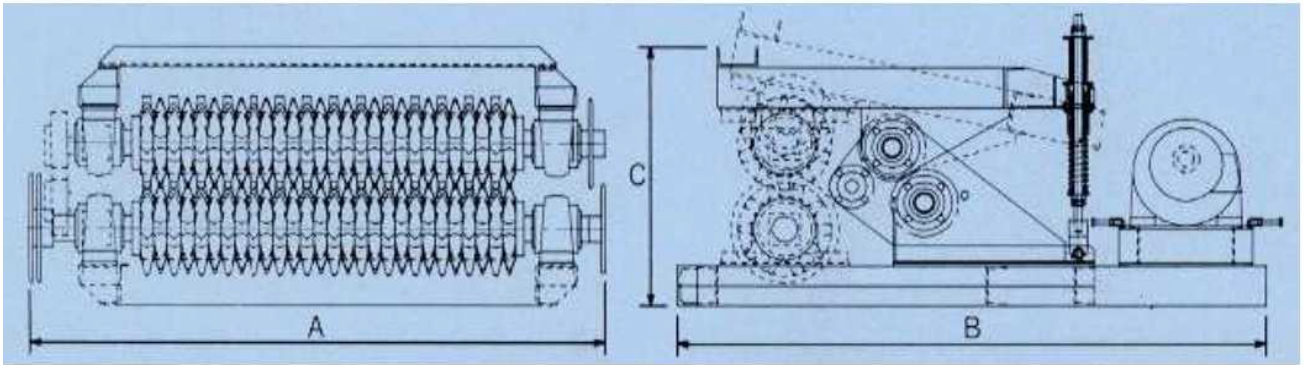


粗碎品



槇野産業株式会社

【標準外形図】



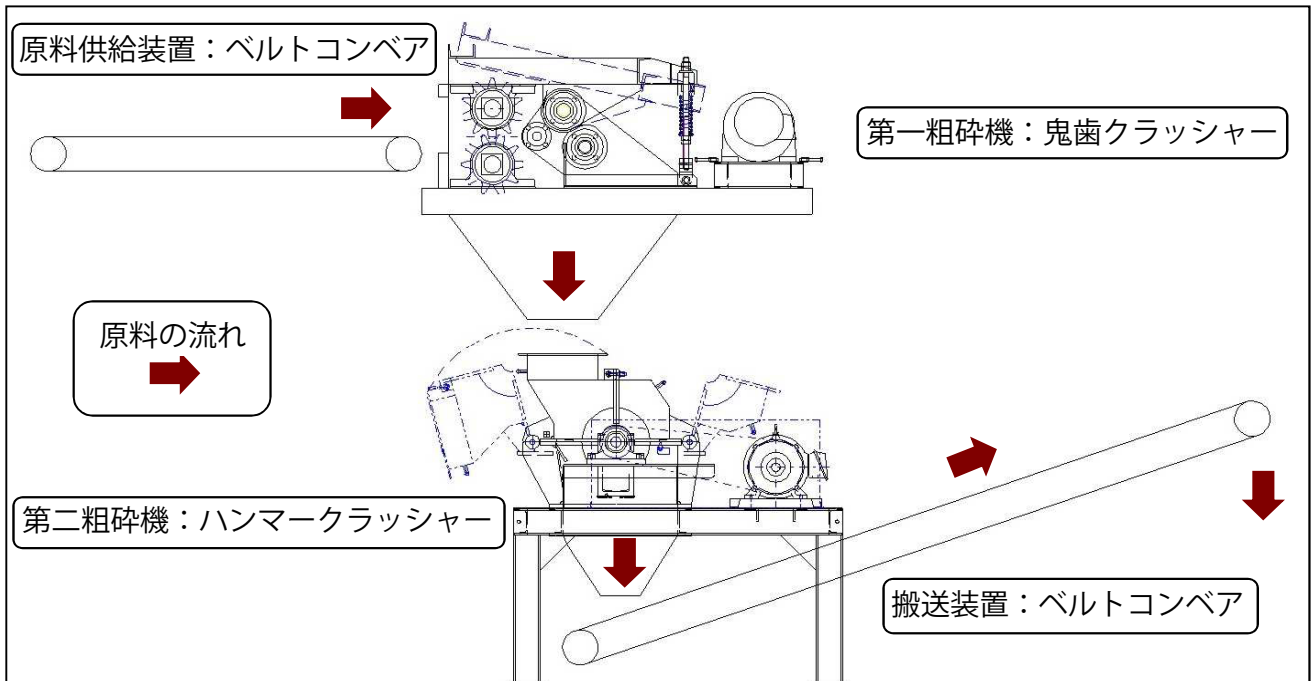
【標準仕様】

| 型式 | 外径寸法 (mm) | | | 投入口幅 mm | 回転数 rpm | 処理能力 t/h | モーター Kw | 本体重量 Kg |
|---------|-----------|-------|-------|------------|------------|-------------|------------|------------|
| | A | B | C | | | | | |
| RC-600 | 1,200 | 1,500 | 1,000 | 600 | 10 | 0.5~3 | 1.5 | 1,500 |
| RC-900 | 1,750 | 2,200 | 970 | 900 | 4~10 | 1~5 | 2.2~3.7 | 2,500 |
| RC-1450 | 2,150 | 2,200 | 970 | 1,400 | 4~10 | 1~8 | 3.7~5.5 | 3,300 |

【付帯設備の御提案】

原料供給から製品回収迄の設備を御提案出来ます！

鬼歯クラッシャーの後に、スクリーン内蔵のハンマークラッシャーを設置する事で粒度制御が可能！



テスト案内

破砕・粉碎・微粉碎・分級・混合・乾燥・分別の確認テストが出来ます。

<千葉テスト工場住所>

〒261-0002

千葉県千葉市

美浜区新港164

TEL 043-246-2770

詳細・地図はHPにて

ご確認ください



千葉テスト工場外観



テスト工場内部



榎野産業株式会社

〒124-0014 東京都葛飾区東四つ木2-11-8

TEL 03-3691-8441 FAX 03-3691-8445

E-mail ask@mkn.co.jp

粉作りの情報は

ホームページ

粉碎機の榎野

検索

<http://www.mkn.co.jp>