

搬送物のこぼれが少ない！  
「常時上向型」バケットコンベア

ピポコン

# ピポットコンベア

## 常時上向式 SPS-U 型



### 特長

- ◎バケットは常時上向きで、排出時のみ反転・排出動作を起動
- ◎シンプルな構造で、メンテナンスが容易
- ◎食料品の搬送に最適

お届けするのは「安心」です。



榎野産業株式会社

## ■ 製品の特長

「壊れやすい製品をそっと水平・垂直・水平搬送します。」

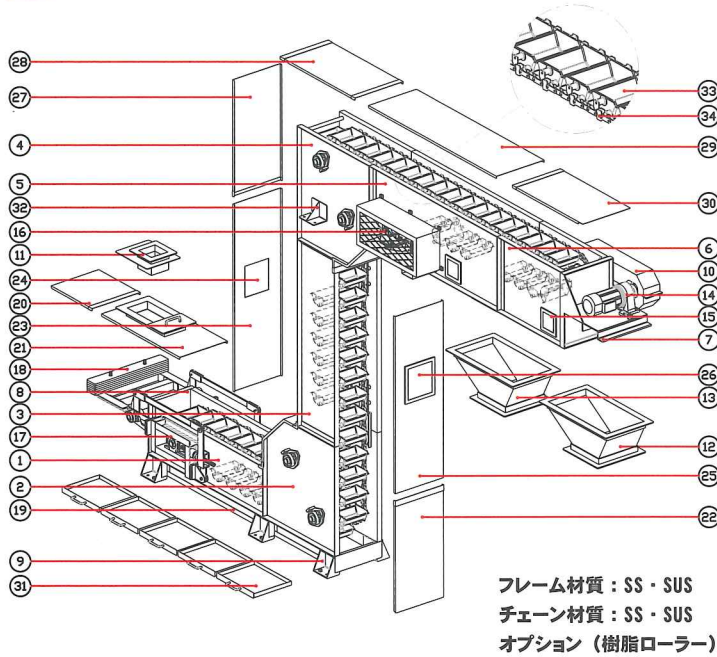
「バケット常時上向き式の為、「搬送物が入ったまま循環が可能」

「フレーム⇔チェーン間に余裕を持たせる事で製品への干渉を最小限に。」

「破碎低減構造」を実現。

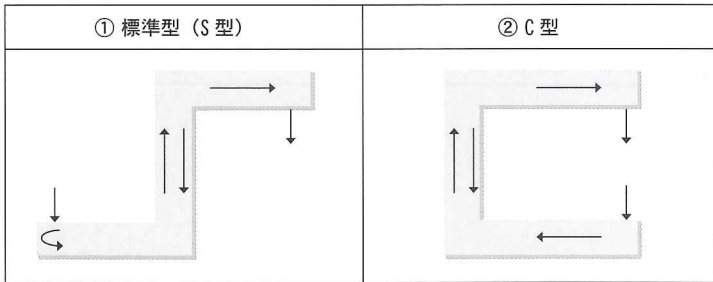
「多排出型のレイアウトに最適。」

## ■ 標準型各部構成図



- |               |                 |
|---------------|-----------------|
| ① テールフレーム     | ⑳ テール部上側カバー     |
| ② 下部コーナフレーム   | ㉑ 投入部カバー、スクレーパー |
| ③ 鉛直部フレーム     | ㉒ 下部コーナカバー      |
| ④ 上部コーナフレーム   | ㉓ 鉛直部下降側カバー     |
| ⑤ 中間排出部フレーム   | ㉔ 鉛直部下降側点検窓     |
| ⑥ ヘッドフレーム     | ㉕ 鉛直部上昇側カバー     |
| ⑦ モーターベース     | ㉖ 鉛直部上昇側点検窓     |
| ⑧ テール基板       | ㉗ 上部コーナ後側カバー    |
| ⑨ 脚           | ㉘ 上部コーナ上側カバー    |
| ⑩ 駆動部         | ㉙ 中間排出部上側カバー    |
| ⑪ 投入側ホッパー     | ㉚ ヘッド部上側カバー     |
| ⑫ 排出側シュート     | ㉛ 引出し           |
| ⑬ 中間排出側シュート   | ㉜ サポートブラケット     |
| ⑭ 減速機（モータ）    | ㉝ バケット          |
| ⑮ 排出部点検窓      | ㉞ チェーン          |
| ⑯ 中間排出装置      |                 |
| ⑰ テークアップ装置    |                 |
| ⑱ 重錘式テークアップ装置 | ㉟ ⑤ ⑬ ⑮ ⑯ オプション |
| ⑲ 受皿台         |                 |

## ■ 輸送形状



※S・C型以外にも対応しておりますのでお問合せください。

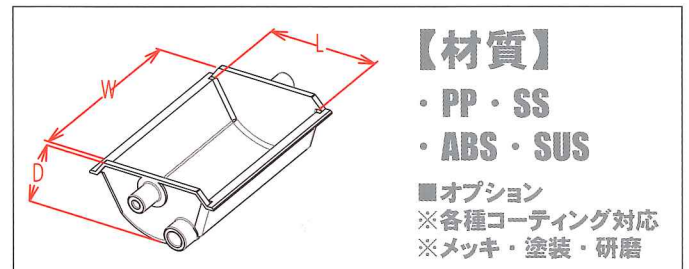
型式	深さ(D)	長さ(L)	幅(W)	バケット容積	搬送能力(m <sup>3</sup> /h)
SPS-U 160	56	111	160	740	2.9
SPS-U 250	56	111	250	1155	4.6
SPS-U 330	56	111	330	1525	6

※搬送能力は積載率60%、チェーンスピード14m/minで計算しています。

※チェーン型式：RF-2050R バケット取り付けピッチ：4リンク毎

## ■ 特殊仕様オプション

- ・屋外仕様
- ・耐熱仕様
- ・耐圧仕様
- ・水中仕様
- ・中間排出機構
- ・キャスター
- ・クリーンルーム
- ・高強度チェーン仕様
- ・重錘式テンション
- ・チェーン分離式二重ケーシング
- ・ワンタッチカバー
- ・付着粉払い落とし機構
- ・ワンタッチ点検窓
- ・軸受け保護(グランドパッキン・オイルシール・給油配管)
- ・ロータリーフィーダー



●代理店

## 榎野産業株式会社

〒124-0014 東京都葛飾区東四つ木 2-11-8

TEL 03-3691-8441 FAX 03-3691-8445

<http://www.mkn.co.jp>

E-mail: ask@mkn.co.jp